

EÚ VYHLÁSENIE O ZHODE

Číslo dokumentu: DOC-2025-017

Dátum vydania: 15.05.2025

Výrobca

Názov firmy: Finest Group s.r.o.

Adresa: Jelenia 20, 811 05 Bratislava, SLOVENSKA REPUBLIKA

Splnomocnený zástupca v EÚ

Neuplatňuje sa

Predmet vyhlásenia






Názov výrobku: Slnéčné nadstavce (klipy) na dioptrické okuliare

Model: ClipSun 500

Popis výrobku: Slnéčné nadstavce určené na upevnenie na dioptrické okuliare pomocou kovového klipu. Polarizačné šošovky.

Technické parametre:

- UV filter: UV400
- kategória filtra: 3
- polarizácia: ÁNO
- materiál šošoviek: POLYCARBONATE

4	
3	
2	
1	
0	

Vyhlásenie

Týmto na vlastnú zodpovednosť vyhlasujeme, že vyššie uvedený výrobok je v súlade s príslušnými požiadavkami právnych predpisov Európskej únie.

Použité normy a právne predpisy

EN ISO 12312-1 – Slnéčné okuliare a podobné výrobky na ochranu očí

EN 166:2001 – Ochrana očí

Postup posudzovania zhody

Zhoda výrobku bola posúdená prostredníctvom **internej kontroly výroby** výrobcu.

Označenie výrobku

CE

Miesto a dátum vydania

Bratislava 15.05.2025

Podpis oprávnenej osoby

Menó a priezvisko: David Kulman

NÁVOD NA POUŽÍVANIE

Slnčné nadstavce na dioptrické okuliare

1. Účel použitia

Slnčné nadstavce sú určené na upevnenie na dioptrické okuliare a slúžia na ochranu očí pred slnečným žiarením. Výrobok je určený na bežné používanie vonku. Nadstavce znižujú intenzitu svetla a chránia oči pred UV žiarením. Výrobok je v súlade s normou EN ISO 12312-1 pre slnečné okuliare a podobné výrobky. Používane kategórie filtrov

2. Spôsob použitia

1. Umiestnite nadstavec na dioptrické okuliare.
2. Upevnite klip na mostík alebo rám okuliarov.
3. Skontrolujte, či je nadstavec pevne pripevnený.
4. Pri snímaní opatrne uvoľnite klip a nadstavec odstráňte.

3. Upozornenia

- Nadstavce nie sú ochranné pracovné okuliare.
- Nepoužívajte ich pri zváraní alebo pri práci s rizikom poškodenia očí.
- Nepozerajte sa priamo do slnka.
- Nepoužívajte výrobok pri jazde v noci alebo pri zníženej viditeľnosti.
- Poškriabané alebo poškodené šošovky môžu zhoršiť viditeľnosť.

4. Údržba a čistenie

Šošovky čistite mäkkou handričkou z mikrovlákná. Pri väčšom znečistení použite vlažnú vodu a jemný čistiaci prostriedok. Nepoužívajte agresívne chemikálie, alkohol alebo acetón.

5. Skladovanie

Výrobok uchovávajte v ochrannom puzdre. Skladujte pri teplote približne -10 °C až +35 °C. Nevystavujte výrobok dlhodobo vysokým teplotám (napr. v aute na priamom slnku).

6. Kontrola výrobku

Pred použitím skontrolujte stav nadstavca. V prípade poškodenia šošoviek alebo klipu výrobok nepoužívajte a vymeňte ho za nový.